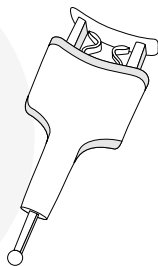


## 1. Verifique el contenido de la prueba

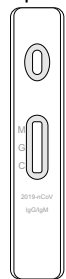
Una toalla con alcohol



Una lanceta



Una prueba



Diluyente



Una pipeta



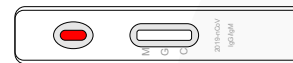
## 2. Lave sus manos con agua y jabón

## 3. Desinfecte el dedo a pinchar con la toalla

## 4. Pinche el dedo con la lanceta

## 5. Tome la muestra con la pipeta

## 6. Ponga la muestra en el área de la prueba

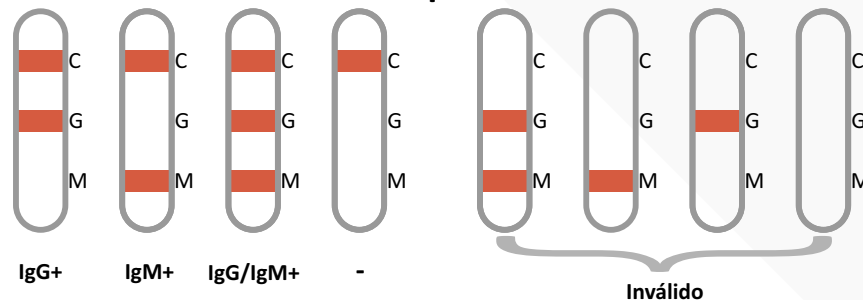


## 7. Coloque 2 gotas de diluyente sobre la muestra y active el cronómetro para 15 minutos



## 8. Espere 15 minutos exactos para leer el resultado

## 9. Verifique resultados



**Negativo IgG- / IgM-**  
No hay evidencia de infección por SARS-COV-2

**IgG- / IgM-**  
Probable infección reciente sin anticuerpos protectores

**IgG+ / IgM+**  
Probable infección pasada con anticuerpos protectores

**IgG+ / IgM+**  
Probable infección reciente con anticuerpos protectores en desarrollo

Es recomendable que el resultado se interprete por un especialista

442 495 05 03

[www.pruebas-rapidas-covid-19.com](http://www.pruebas-rapidas-covid-19.com)